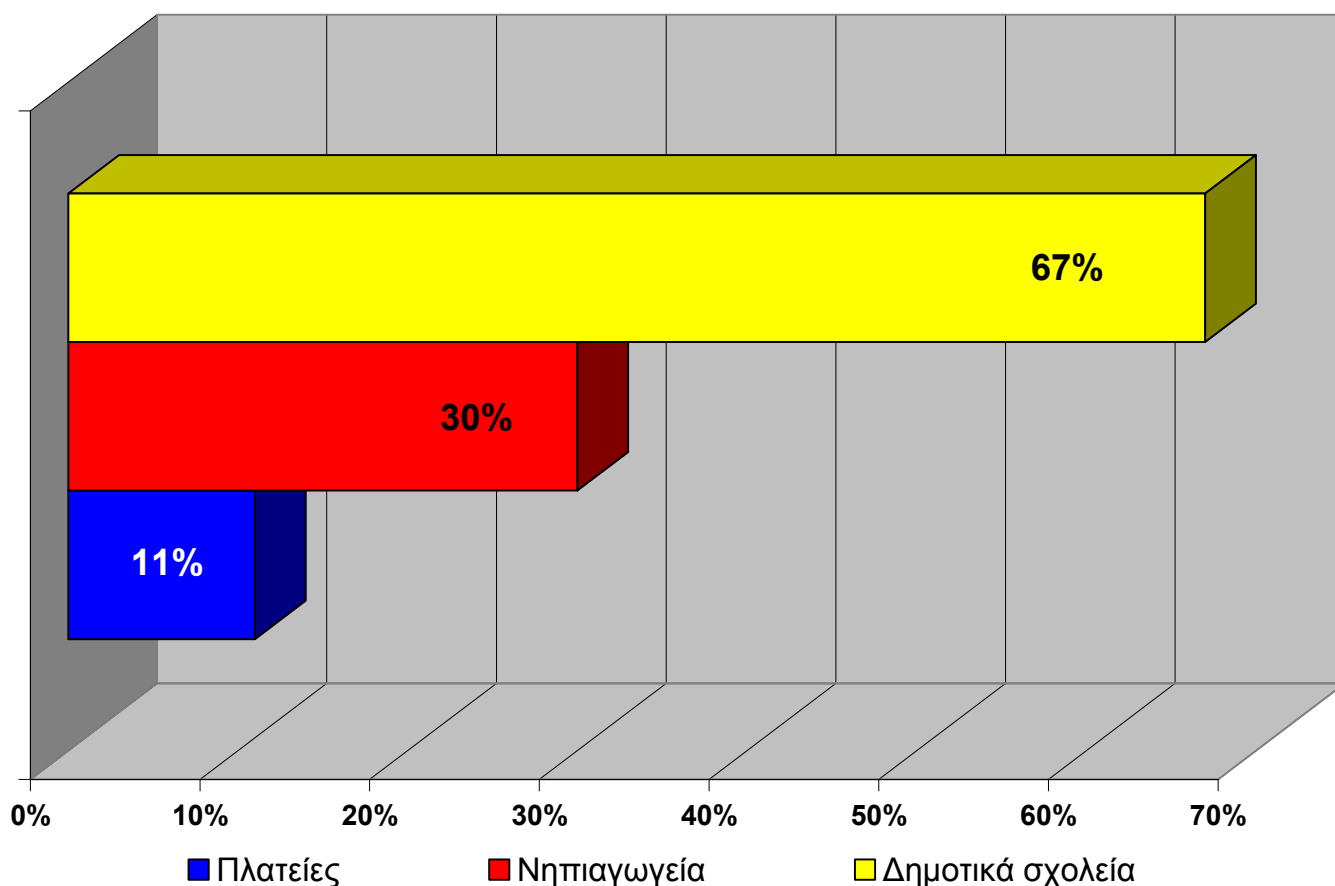


ΠΡΟΛΗΠΤΙΚΗ ΙΑΤΡΙΚΗ 2012

Το διάστημα από **1/1/2012 έως και 31/12/2012** ο Οργανισμός μας πραγματοποίησε δράσεις προληπτικής ιατρικής σε συνολικά **109 σημεία** εκ των οποίων:

- **30 (27%)** νηπιαγωγεία
- **67 (62%)** δημοτικά σχολεία
- **12 (11%)** πλατείες

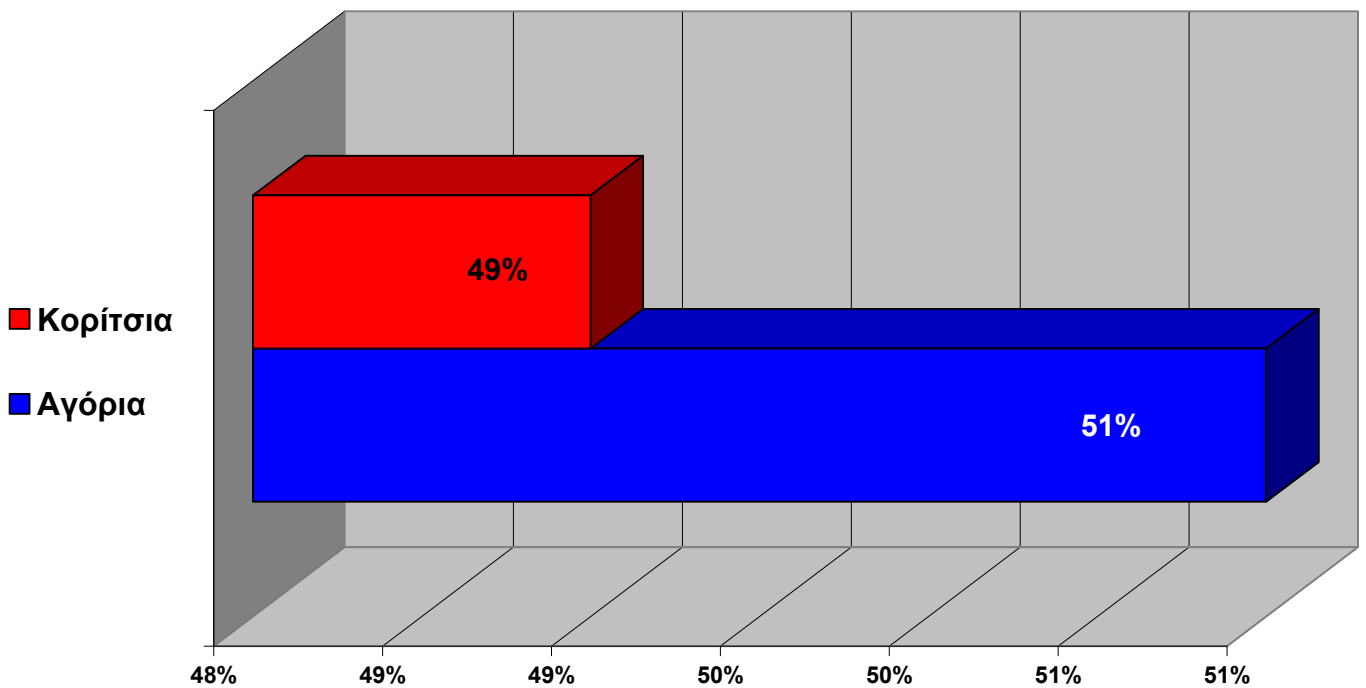
Γράφημα 1: Σχηματική ποσοστιαία κατανομή προληπτικής ιατρικής ανά σημεία που πραγματοποιήθηκε η δράση



Από το σύνολο των **6.999** παιδιών / μαθητών που υποβλήθηκαν σε προληπτικό έλεγχο τα :

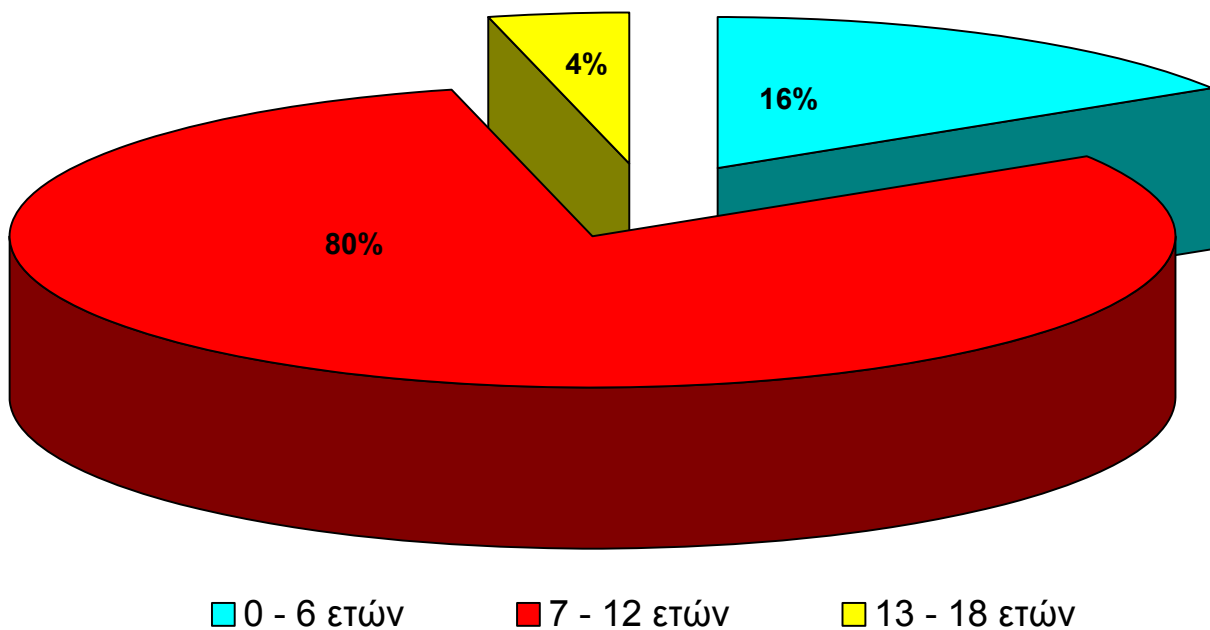
- **3527 (51%)** ήταν αγόρια και τα
- **3472 (49%)** ήταν κορίτσια

Γράφημα 2: Σχηματική ποσοστιαία κατανομή προληπτικής ιατρικής ανά φύλο παιδιών



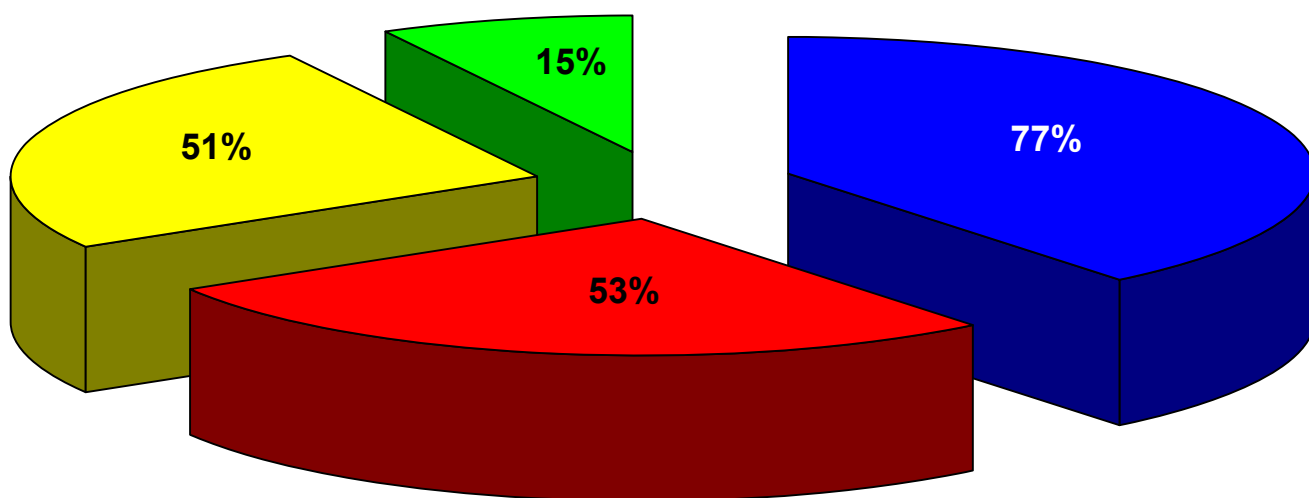
Ποσοστό **16%** των παιδιών / μαθητών που πραγματοποίησε προληπτικό έλεγχο ήταν ηλικίας **0-6 ετών** , ποσοστό **80%** των παιδιών / μαθητών ήταν ηλικίας **7-12 ετών** ενώ ποσοστό **4%** των παιδιών ήταν **13-18 ετών**.

Γράφημα 3: Σχηματική ποσοστιαία κατανομή προληπτικής ιατρικής ανά ηλικία παιδιών



Ποσοστό **77%** των παιδιών / μαθητών πραγματοποίησε προληπτικό οδοντιατρικό έλεγχο , ποσοστό **53%** των παιδιών / μαθητών πραγματοποίησε προληπτικό οφθαλμολογικό έλεγχο , ποσοστό **51%** των παιδιών / μαθητών πραγματοποίησε προληπτικό ακουσολογικό έλεγχο ενώ ποσοστό **15%** των παιδιών / μαθητών πραγματοποίησε προληπτικό παιδιατρικό έλεγχο.

Γράφημα 4: Σχηματική ποσοστιαία απεικόνιση κατηγορίας προληπτικής εξέτασης ανά ποσοστό μαθητών



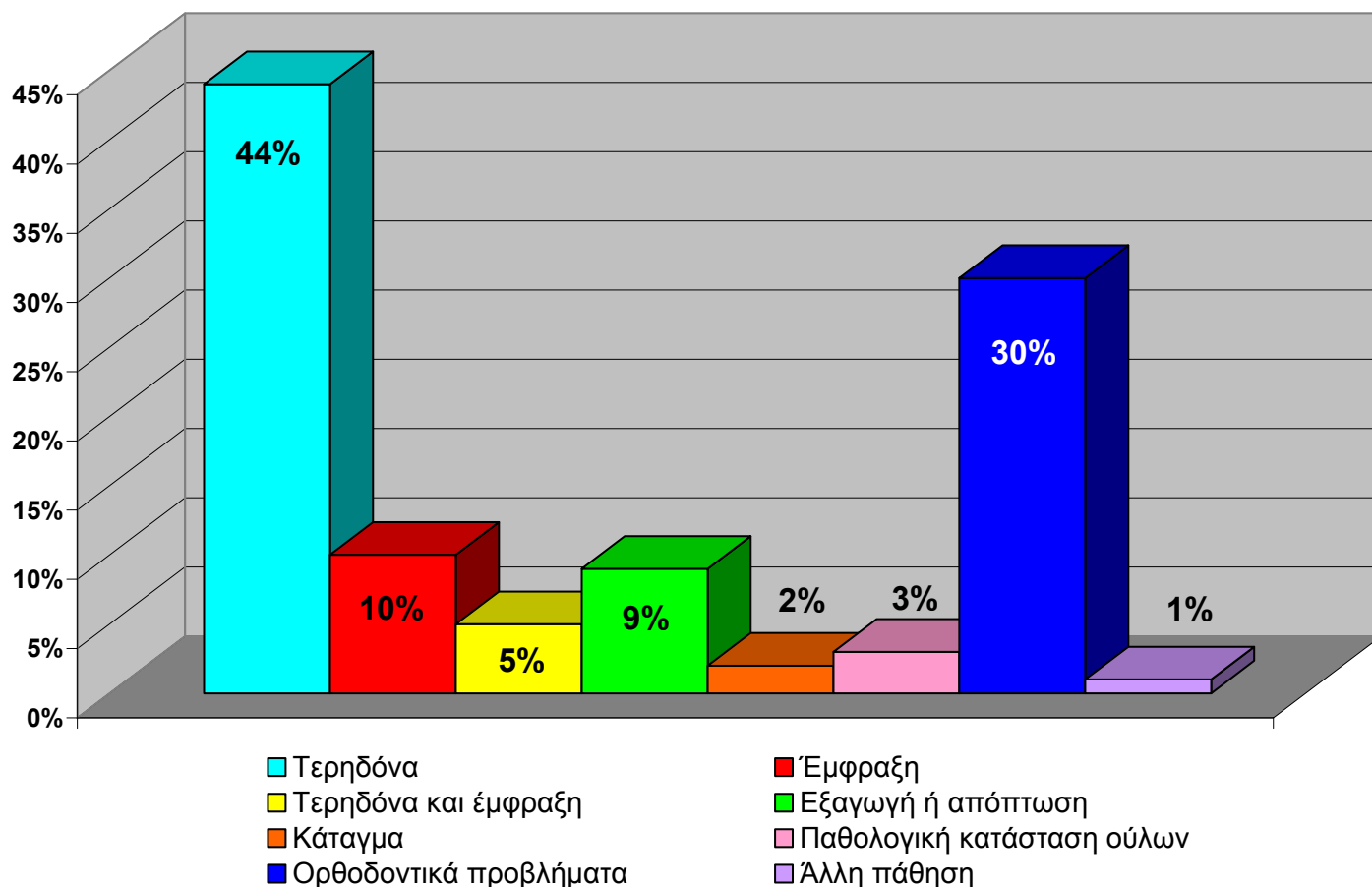
- Οδοντιατρικός προληπτικός έλεγχος
- Οφθαλμολογικός προληπτικός έλεγχος
- Ακουσολογικός προληπτικός έλεγχος
- Παιδιατρικός προληπτικός έλεγχος

ΕΥΡΗΜΑΤΑ ΠΡΟΛΗΠΤΙΚΗΣ ΙΑΤΡΙΚΗΣ

A) Προληπτική Οδοντιατρική Εξέταση

Σε ότι αφορά στα ευρήματα της προληπτικής οδοντιατρική (βλ. γράφημα 5), παρατηρήθηκε ότι το μεγαλύτερο ποσοστό των μαθητών που υποβλήθηκαν σε οδοντιατρική προληπτική εξέταση αντιμετωπίζει ορθοδοντικά προβλήματα και προβλήματα τερηδόνας, μικρότερο ποσοστό παρουσιάζει την ανάγκη για έμφραξη, ακολουθεί η ανάγκη για εξαγωγή ενώ ένα πολύ μικρό ποσοστό μαθητών παρουσίαζε κατάγματα στα δόντια και παθολογική κατάσταση των ούλων.

Γράφημα 5: Σχηματική ποσοστιαία απεικόνιση ευρημάτων οδοντιατρικής προληπτικής εξέτασης ανά ποσοστό μαθητών

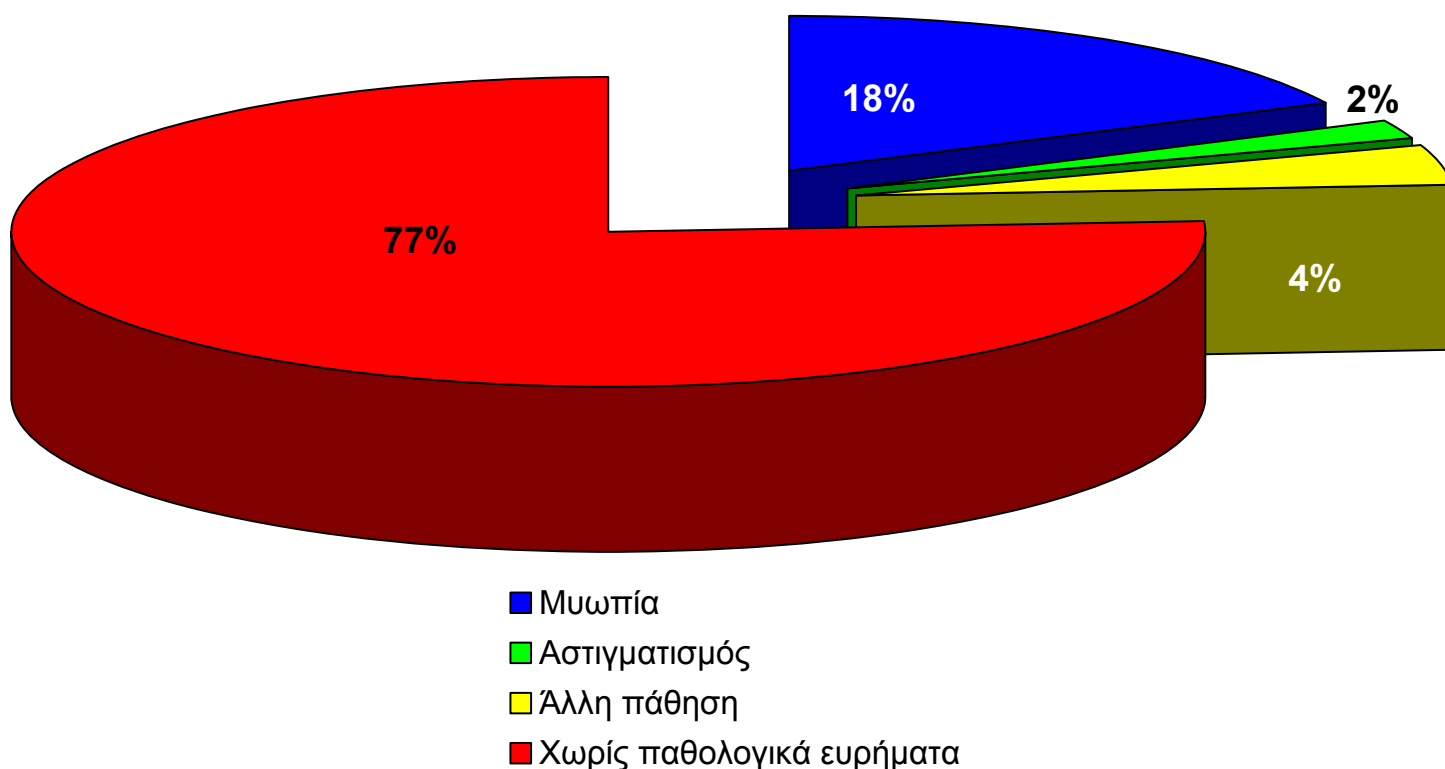


Β) Προληπτική Οφθαλμολογική Εξέταση

Η οφθαλμολογική προληπτική εξέταση που πραγματοποιήθηκε όπως διαφαίνεται στο γράφημα 6, έδειξε πως το μεγαλύτερο ποσοστό των εξετασθέντων μαθητών δεν αντιμετώπιζε κανένα πρόβλημα στην όραση του.

Ποσοστό **18%** των παιδιών εμφανίζουν μυωπία , ενώ μικρότερο ποσοστό **4%** παρουσιάζει διάφορες παθήσεις των οφθαλμών όπως: αμβλυωπία, εξωφορία, ανεπάρκεια σύγκλισης, υπερμετρωπία, δυσχρωματοψία, και στραβισμό. Ακολουθεί με ποσοστό **2%** των παιδιών / μαθητών που υποβλήθηκαν σε οφθαλμολογικό έλεγχο η εμφάνιση του αστιγματισμού.

Γράφημα 6: Σχηματική ποσοστιαία απεικόνιση ευρημάτων οφθαλμολογικής προληπτικής εξέτασης ανά ποσοστό μαθητών



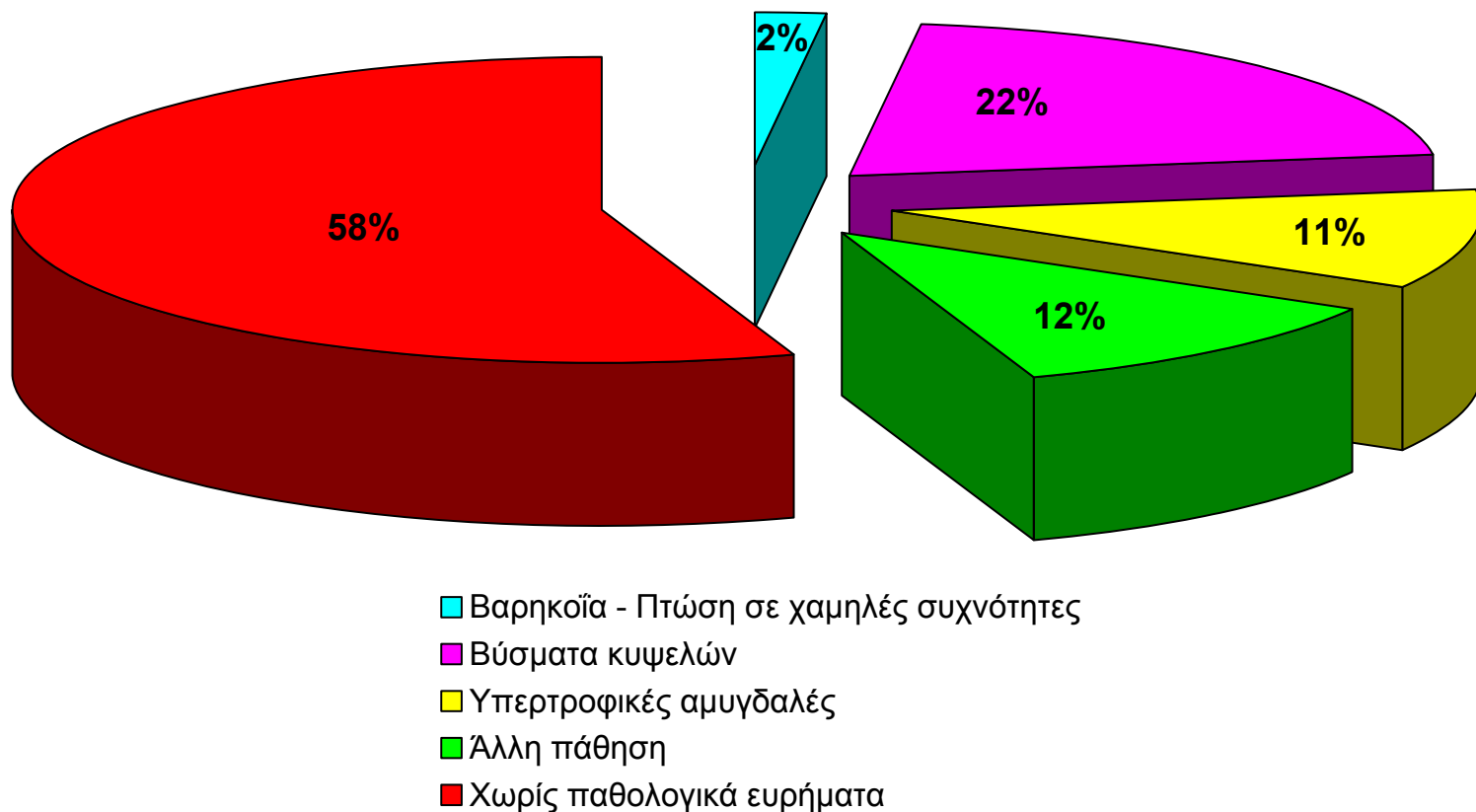
Γ) Προληπτική Ακουολογική Εξέταση

Αντίστοιχα και κατά την ακουολογική προληπτική εξέταση ποσοστό **58%** των μαθητών όπου υποβλήθηκαν σε ακουολογικό έλεγχο δεν εμφανίζουν παθολογικά ευρήματα, όπως απεικονίζεται στο παρακάτω γράφημα.

Μικρότερο ποσοστό των παιδιών / μαθητών (**22%**) παρατηρήθηκε πως έχει βύσματα ώτων και χρήζει καθαρισμού από ειδικό.

Ακολουθούν με μικρότερο ποσοστό **12%** οι μαθητές όπου παρουσιάζουν άλλες παθήσεις όπως: ρινίτιδα, διάφορες αλλεργίες, επιπεφυκίτιδα, ωτίτιδα ενώ με λίγο μικρότερο ποσοστό **11%** εμφανίζονται τα παιδιά όπου έχουν υπερτροφικές αμυγδαλές και χρειάζονται παρακολούθηση. Τέλος ποσοστό **2%** του συνολικού αριθμού των παιδιών – μαθητών που εξετάστηκαν βρέθηκε πως δεν έχουν καλό επίπεδο ακοής καθώς πάσχουν από βαρηκοΐα και δεν ακούν σε συγκεκριμένες συχνότητες.

Γράφημα 7: Σχηματική ποσοστιαία απεικόνιση ευρημάτων ακουολογικής προληπτικής εξέτασης ανά ποσοστό μαθητών



Δ) Προληπτική παιδιατρική / παιδοκαρδιολογική εξέταση

Σε ότι αφορά στα ευρήματα της παιδιατρικής προληπτικής (βλ. γράφημα 8), παρατηρήθηκε ότι ποσοστό **5%** των μαθητών που υποβλήθηκαν σε παιδιατρικό έλεγχο αντιμετωπίζουν προβλήματα στο αναπνευστικό σύστημα και πως ποσοστό **3%** των παιδιών αντιμετωπίζουν προβλήματα στο κυκλοφορικό σύστημα (π.χ. φύσημα). Ποσοστό **12%** των παιδιών παρουσιάζουν διάφορες παθήσεις όπως : εμπύρετο, αλλεργίες, γρίπη κ.α.

Ακολουθεί με ποσοστό **6%** των παιδιών / μαθητών βρέθηκε να παρουσιάζει λοιπές νόσοι - εγχειρήσεις- κακώσεις.

Ακολουθεί με ποσοστό **4%** των παιδιών η παρουσία προβλημάτων στο ουροποιογεννητικό σύστημα.

Τέλος με μικρότερα ποσοστά **2%** και **1%** των παιδιών εμφανίζουν λοιμώδεις νόσοι, κακή ψυχοκινητική εξέλιξη και προβλήματα στο πεπτικό σύστημα αντίστοιχα.

Γράφημα 8: Σχηματική ποσοστιαία απεικόνιση ευρημάτων παιδιατρικής προληπτικής εξέτασης ανά ποσοστό μαθητών

