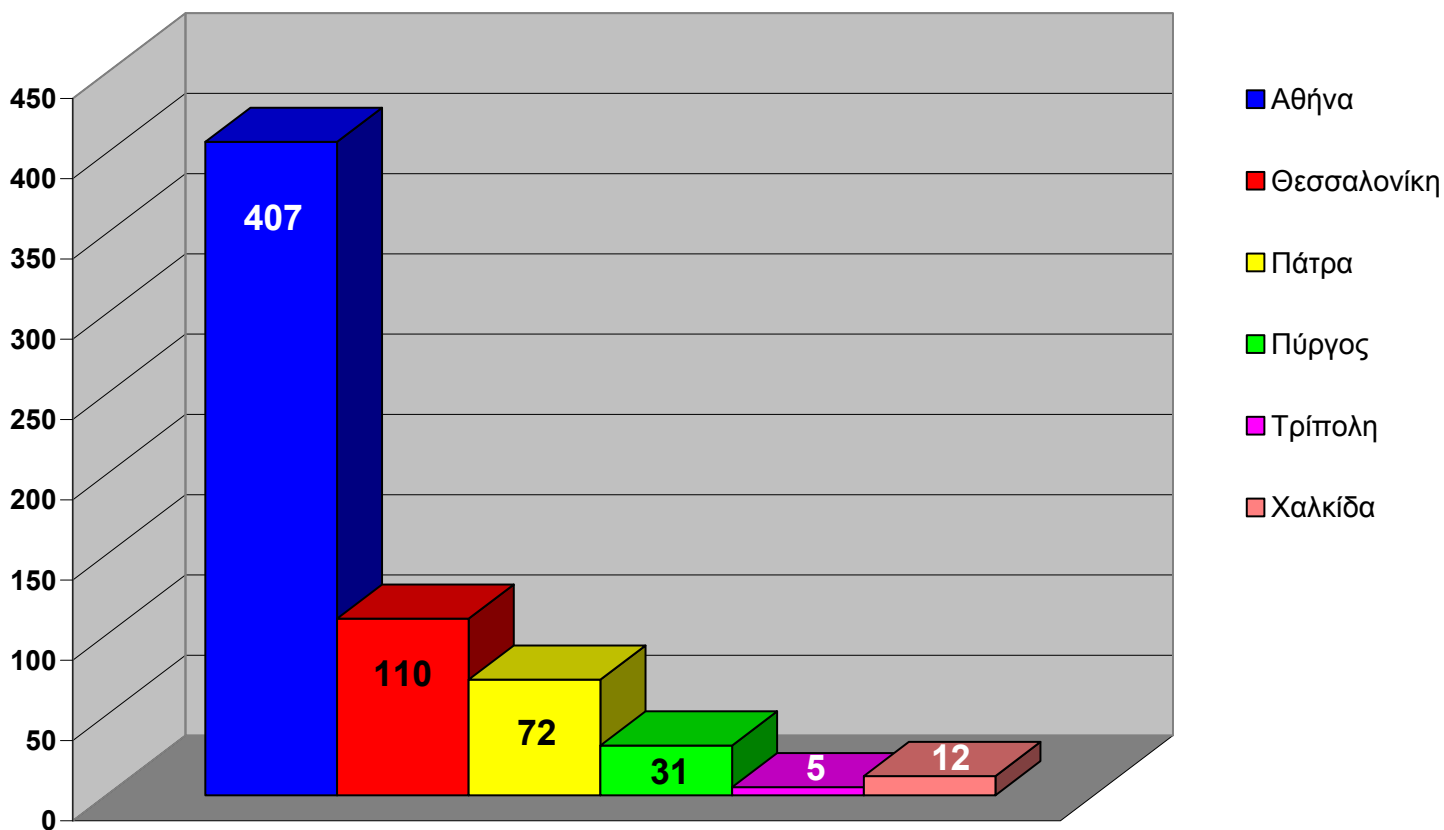


## ΥΠΟΣΤΗΡΙΞΗ ΠΑΙΔΙΩΝ ΜΕ ΠΡΟΒΛΗΜΑΤΑ ΥΓΕΙΑΣ ΕΤΟΣ 2012

Το έτος 2012 στον οργανισμό μας, προσήλθαν συνολικά **637** περιπτώσεις παιδιών που αντιμετώπιζαν προβλήματα υγείας σε όλη την Ελλάδα.

**Γράφημα 1: Σχηματική απεικόνιση διαχείρισης των ιατρικών περιπτώσεων ανά χώρο του Συλλόγου**

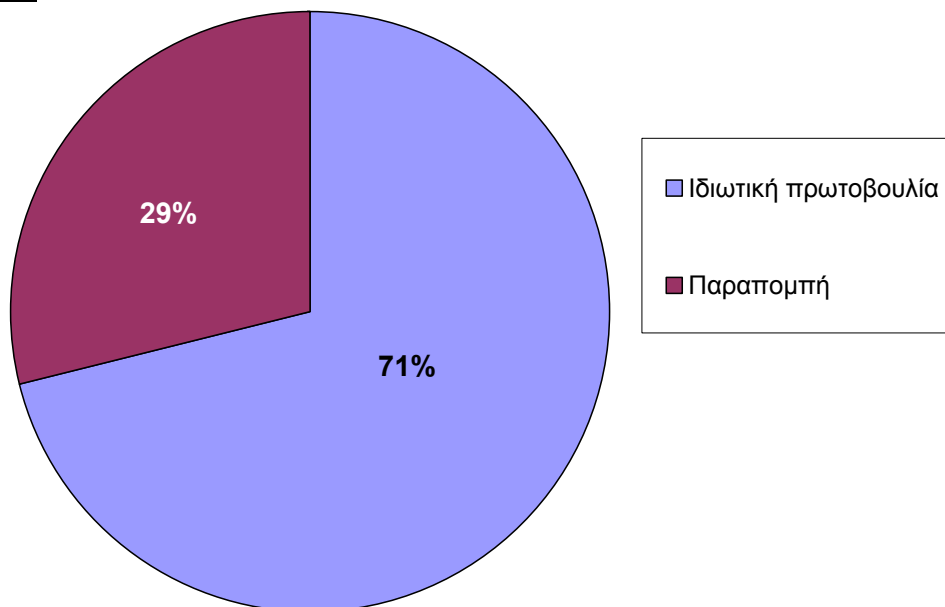


**Υποσημείωση :** Τα παραπάνω στοιχεία αφορούν σε αριθμητική αποτύπωση των περιστατικών που χειρίστηκε ο Οργανισμός και δεν αποτυπώνουν την διαδικασία χειρισμού ή την πραγματική διάσταση τους.

Από αυτές:

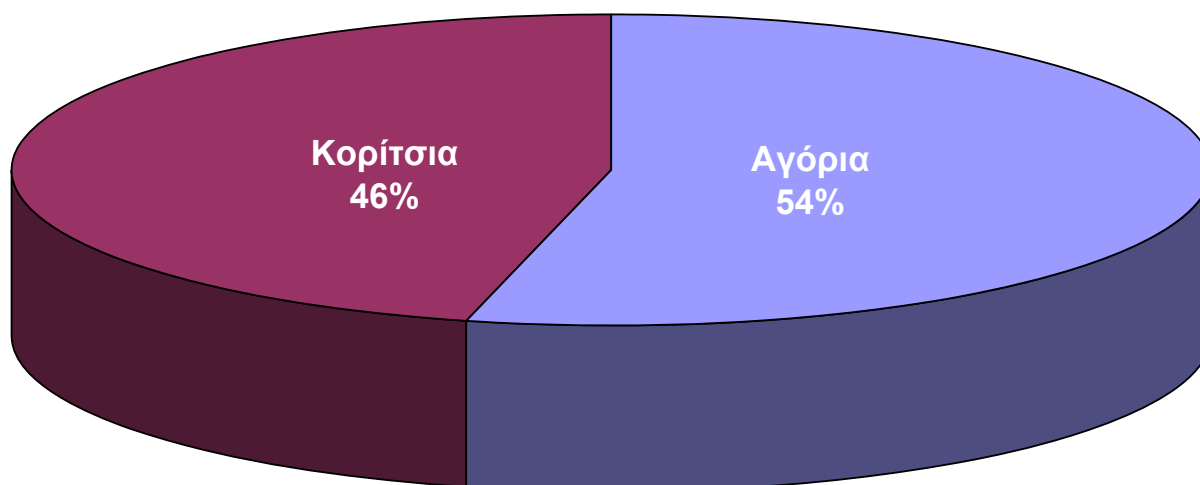
- **454 (71 %)** αφορούσαν ιδιωτική πρωτοβουλία
- **183 (29 %)** ήταν αποτέλεσμα παραπομπών από άλλους φορείς

**Γράφημα 2: Σχηματική ποσοστιαία απεικόνιση του τρόπου προσέλευσης των ιατρικών περιστατικών**



Με βάση το φύλο των παιδιών που στηρίξαμε το 2012, παρατηρούμε ότι το **54%** είναι **αγόρια** ενώ το **46 % κορίτσια**

**Γράφημα 3: Ποσοστιαία αναλογία ανά είδος πάθησης**

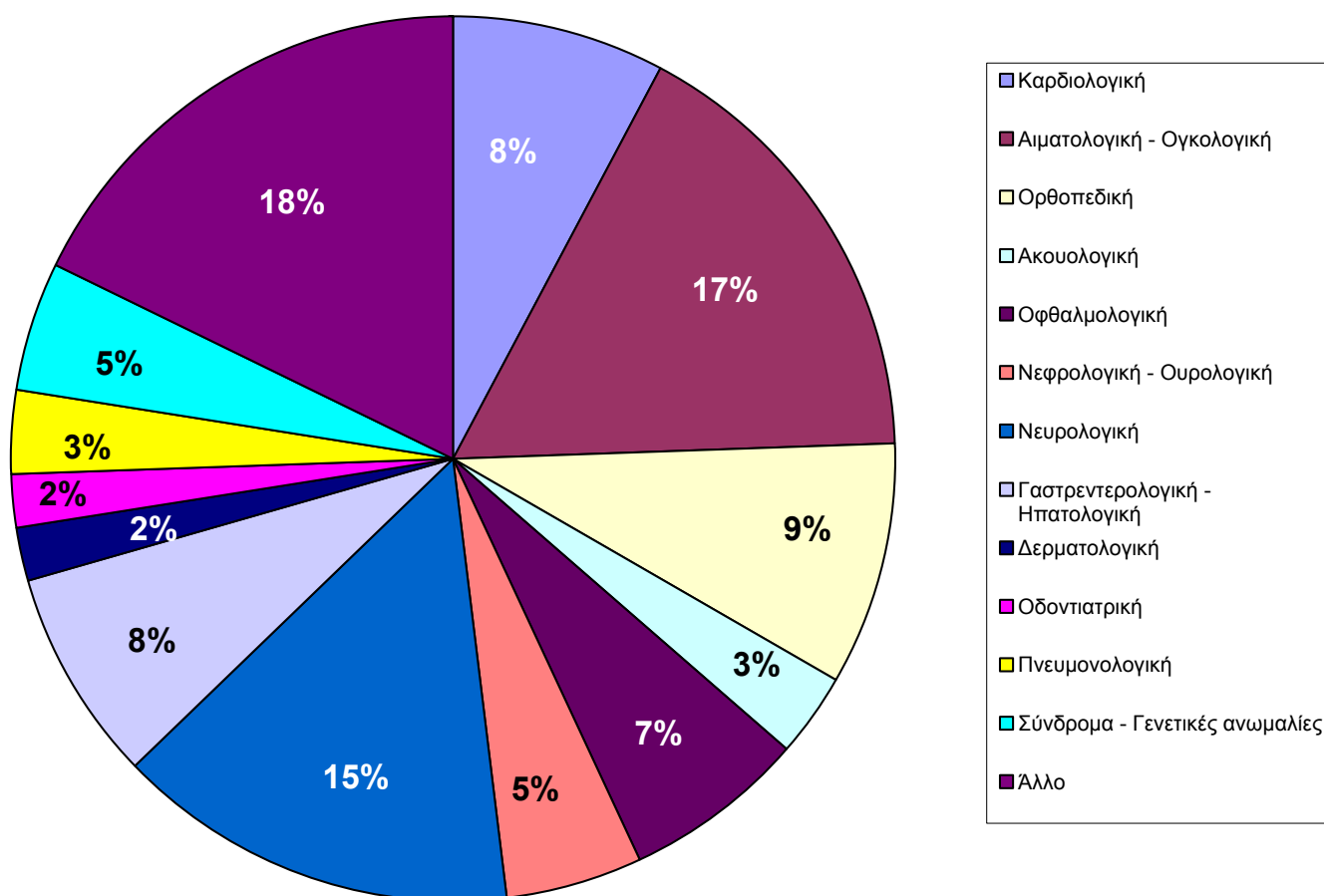


**Υποσημείωση :** Τα παραπάνω στοιχεία αφορούν σε αριθμητική αποτύπωση των περιστατικών που χειρίστηκε ο Οργανισμός και δεν αποτυπώνουν την διαδικασία χειρισμού ή την πραγματική διάσταση τους.

Οι κυριότερες παθήσεις που αναφέρθηκαν ήταν:

ΚΑΡΔΙΟΛΟΓΙΚΗ	8 %
ΑΙΜΑΤΟΛΟΓΙΚΗ- ΟΓΚΟΛΟΓΙΚΗ	17 %
ΟΡΘΟΠΕΔΙΚΗ	9 %
ΑΚΟΥΟΛΟΓΙΚΗ	3 %
ΟΦΘΑΛΜΟΛΟΓΙΚΗ	7 %
ΝΕΦΡΟΛΟΓΙΚΗ- ΟΥΡΟΛΟΓΙΚΗ	5 %
ΝΕΥΡΟΛΟΓΙΚΗ	15 %
ΓΑΣΤΡΕΝΤΕΡΟΛΟΓΙΚΗ- ΗΠΑΤΟΛΟΓΙΚΗ	8 %
ΔΕΡΜΑΤΟΛΟΓΙΚΗ	2 %
ΟΔΟΝΤΙΑΤΡΙΚΗ	2 %
ΠΝΕΥΜΟΝΟΛΟΓΙΚΗ	3 %
ΣΥΝΔΡΟΜΑ- ΓΕΝΕΤΙΚΕΣ ΑΝΩΜΑΛΙΕΣ	5 %
ΆΛΛΟ	18 %

**Γράφημα 4: Ποσοστιαία αναλογία ανά είδος πάθησης**

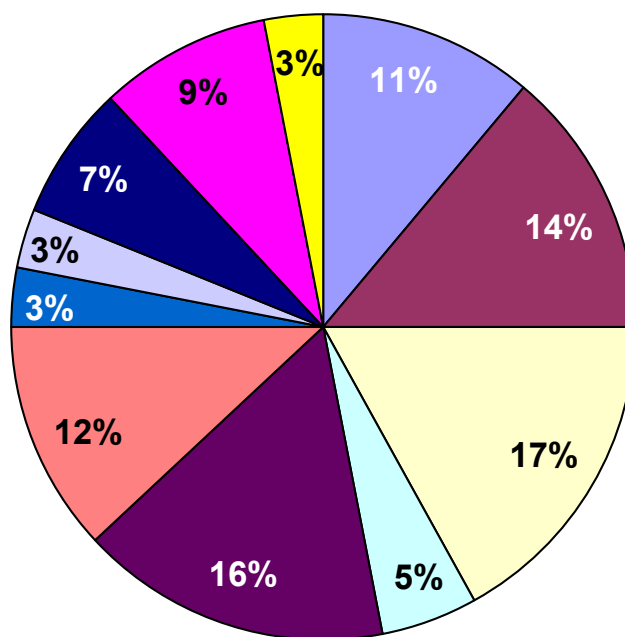


**Υποσημείωση :** Τα παραπάνω στοιχεία αφορούν σε αριθμητική αποτύπωση των περιστατικών που χειρίστηκε ο Οργανισμός και δεν αποτυπώνουν την διαδικασία χειρισμού ή την πραγματική διάσταση τους.

Για το σύνολο των **637** παιδιών εκφράστηκαν και καλύφθηκαν **1510 αιτήματα**, τα οποία αφορούσαν:

- Καλύψεις ιατρικών επισκέψεων και διαγνωστικών εξετάσεων το **11 %**
- Καλυψη φαρμακευτικών και ιατρικών ειδών το **14 %**
- Διακομιδές με ασθενοφόρα ή μεταφορές με οχήματα του Συλλόγου το **17 %**
- Κάλυψη ειδικών θεραπειών και νοσήλια σε ιδιωτικά Κέντρα/ Νοσοκομεία το **5%**
- Κατευθύνσεις σε διαδικαστικά θέματα το **16 %**
- Οικονομική ενίσχυση ή σε είδος το **12 %**
- Διασύνδεση / διαμεσολάβηση με φορείς & υπηρεσίες του Εξωτερικού το **3%**
- Μεταφράσεις ιατρικών εγγράφων και Διερμηνεία το **3%**
- Κάλυψη μεταφορτών με Μέσα Μαζικής Μεταφοράς και Διαμονή το **7 %**
- Συμβουλευτική και ψυχολογική στήριξη το **9 %** που αντιστοιχεί σε **139 παιδιά**

**Γράφημα 5: Ποσοστιαία απεικόνιση του τρόπου στήριξης των ιατρικών περιστατικών**



- |   |  |
|---|--|
| ■ Κάλυψη ιατρικών επισκέψεων - Διαγνωστικών εξετάσεων             | ■ Κάλυψη φαρμακευτικών - Ιατρικών ειδών      |
| □ Διακομιδή με ασθενοφόρα - Μεταφορά με οχήματα του συλλόγου      | □ Κάλυψη ειδικών θεραπειών - Νοσηλίων        |
| ■ Κατευθύνσεις σε διαδικαστικά θέματα                             | ■ Ενίσχυση σε είδος - Οικονομική             |
| ■ Διασύνδεση - Διαμεσολάβηση με φορείς & υπηρεσίες του εξωτερικού | ■ Μεταφράσεις ιατρικών εγγράφων - Διερμηνεία |
| ■ Κάλυψη μεταφορικών με Μ.Μ.Μ. - Διαμονής                         | ■ Συμβουλευτική - Ψυχολογική υποστήριξη      |
| ■ Άλλο  |  |

**Υποσημείωση :** Τα παραπάνω στοιχεία αφορούν σε αριθμητική αποτύπωση των περιστατικών που χειρίστηκε ο Οργανισμός και δεν αποτυπώνουν την διαδικασία χειρισμού ή την πραγματική διάσταση τους. 4