

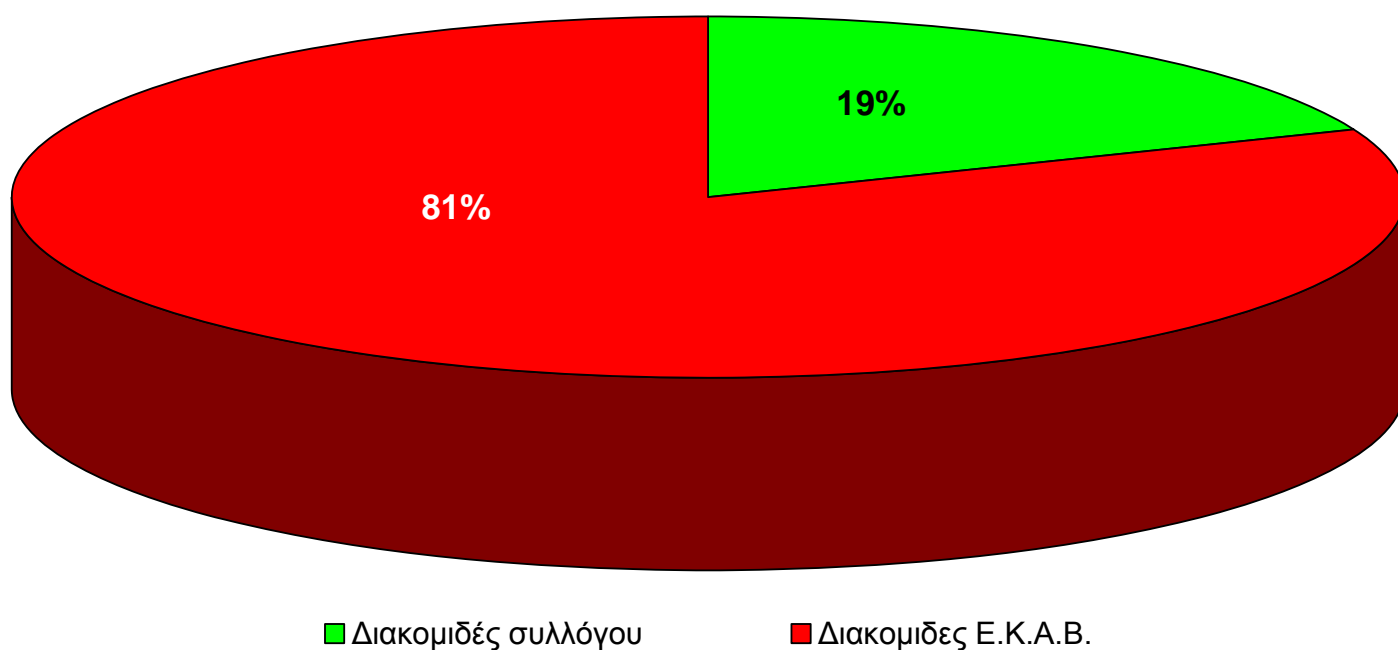
## ΥΠΟΣΤΗΡΙΞΗ ΠΑΙΔΙΩΝ ΜΕ ΚΙΝΗΤΕΣ ΜΟΝΑΔΕΣ 2012

Το έτος 2012 τα Ασθενοφόρα του Οργανισμού μας, πραγματοποίησαν συνολικά **2.472** κλήσεις για διακομιδές παιδιών σε Αθήνα και Θεσσαλονίκη.

Από αυτές:

- **1.994 (81 %)** αφορούσαν διακομιδές που διαχειρίστηκε το Ε.Κ.Α.Β.
- **478 (19 %)** ήταν διακομιδές που διαχειρίστηκε ο Σύλλογος
- 

**Γράφημα 1: Σχηματική ποσοστιαία απεικόνιση διαχείρισης των διακομιδών**



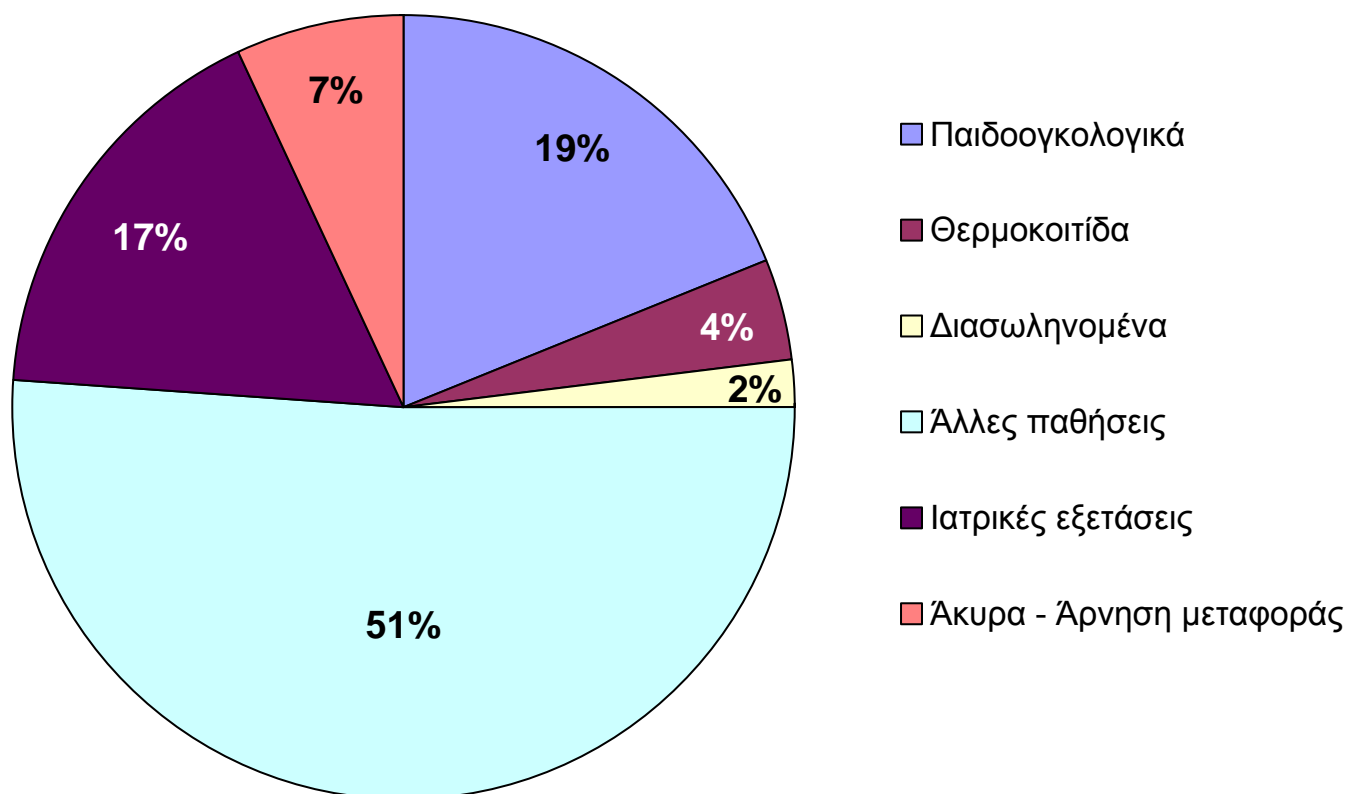
ΔΙΑΚΟΜΙΔΕΣ ΕΚΤΟΣ ΕΔΡΑΣ	187
ΚΑΛΥΨΕΙΣ	64

**Υποσημείωση :** Τα παραπάνω στοιχεία αφορούν σε αριθμητική αποτύπωση των περιστατικών που χειρίστηκε ο Οργανισμός και δεν αποτυπώνουν την διαδικασία χειρισμού ή την πραγματική διάσταση τους.

Οι κυριότερες περιπτώσεις των παιδιών που διακομίσθηκαν ήταν:

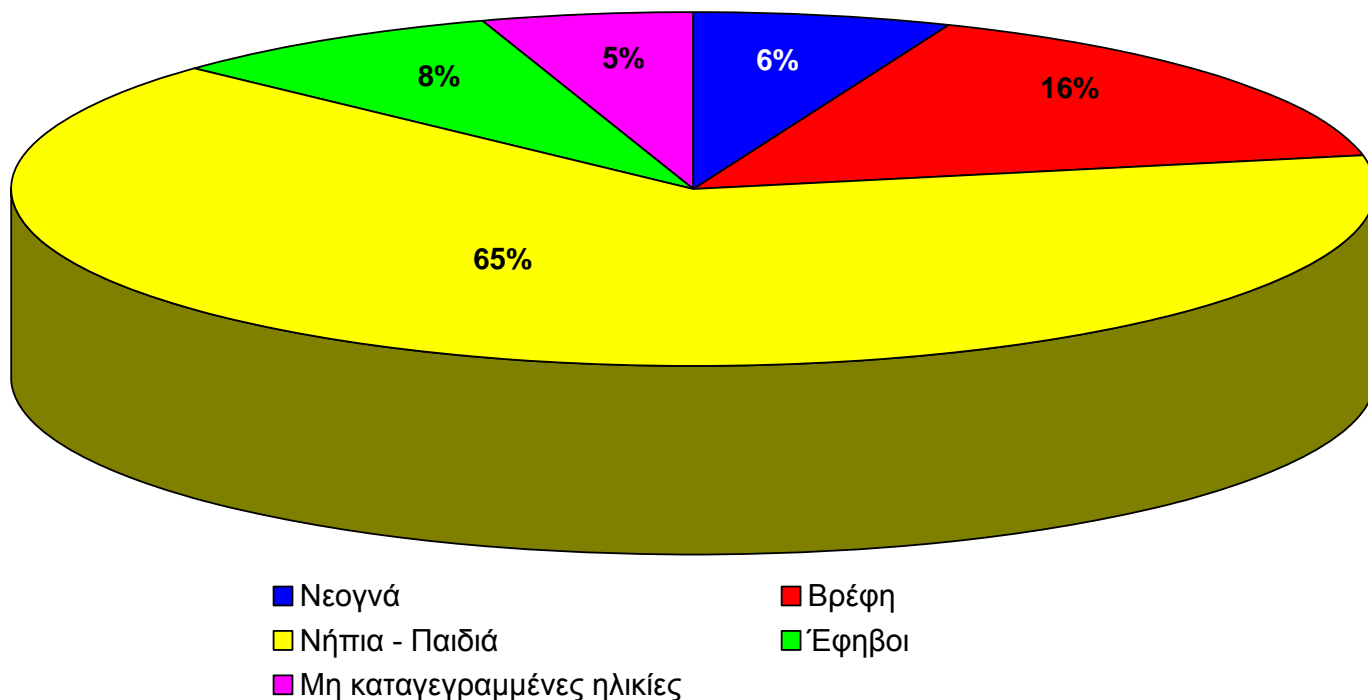
ΠΑΙΔΟΟΓΚΟΛΟΓΙΚΑ	19%
ΘΕΡΜΟΚΟΙΤΙΔΑ	4%
ΔΙΑΣΩΛΗΝΟΜΕΝΑ	2%
ΆΛΛΕΣ ΠΑΘΗΣΕΙΣ	51%
ΙΑΤΡΙΚΕΣ ΕΞΕΤΑΣΕΙΣ	17%
ΑΚΥΡΑ/ΑΡΝΗΣΗ ΜΕΤΑΦΟΡΑΣ	7%

**Γράφημα 2: Σχηματική απεικόνιση ανά είδος πάθησης**



Από τα παιδιά που διακομίσθηκαν από τα ασθενοφόρα του Συλλόγου μας το 6% ήταν νεογνά (0-1 μηνός), το 16 % βρέφη (1 μηνός-1 έτους) , 65% ήταν νήπια – παιδιά (1-14 ετών) και το 8 % έφηβοι,(15-18 ετών), ενώ στο 5 % δεν ήταν καταγεγραμμένη η ηλικία.

**Γράφημα 3: Σχηματική ποσοστιαία απεικόνιση διακομιδών ανά ηλικιακή ομάδα**



Αναφορικά με την βάρδια πραγματοποίησης των διακομιδών μεγαλύτερη κινητικότητα παρατηρήθηκε στην **πρωινή βάρδια** (6:00- 14:00) όπου αντιστοιχεί και το **52% των διακομιδών**. Η **απογευματινή βάρδια** (14:00-10:00) καταλαμβάνει το **33% των διακομιδών**, ενώ το υπόλοιπο **15 % η βραδινή** (10:00-6:00).

**Γράφημα 4: Σχηματική ποσοστιαία απεικόνιση διακομιδών ανά βάρδια**

