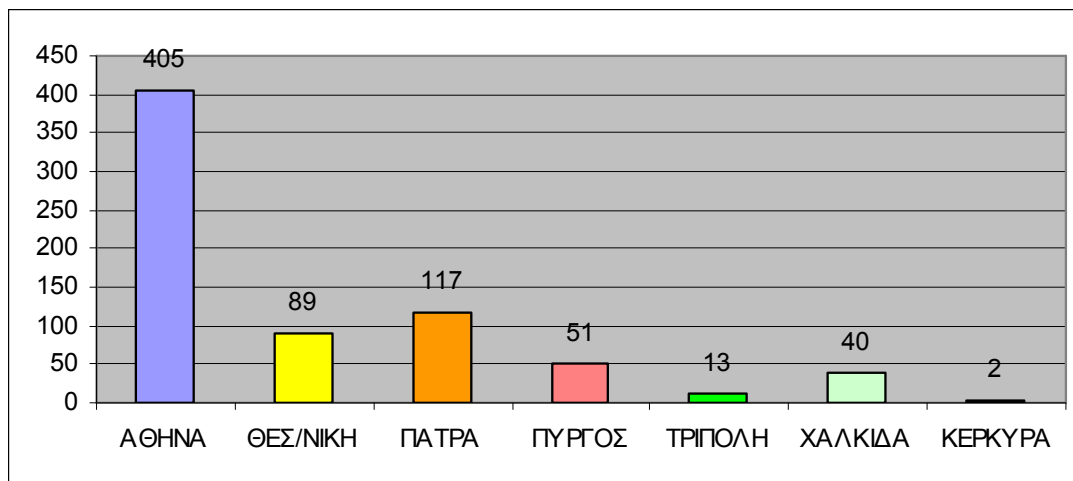


ΥΠΟΣΤΗΡΙΞΗ ΠΑΙΔΙΩΝ ΜΕ ΠΡΟΒΛΗΜΑΤΑ ΥΓΕΙΑΣ ΕΤΟΣ 2013

Το έτος 2013 στον οργανισμό μας, προσήλθαν συνολικά **717** περιπτώσεις παιδιών που αντιμετώπιζαν προβλήματα υγείας σε όλη την Ελλάδα.

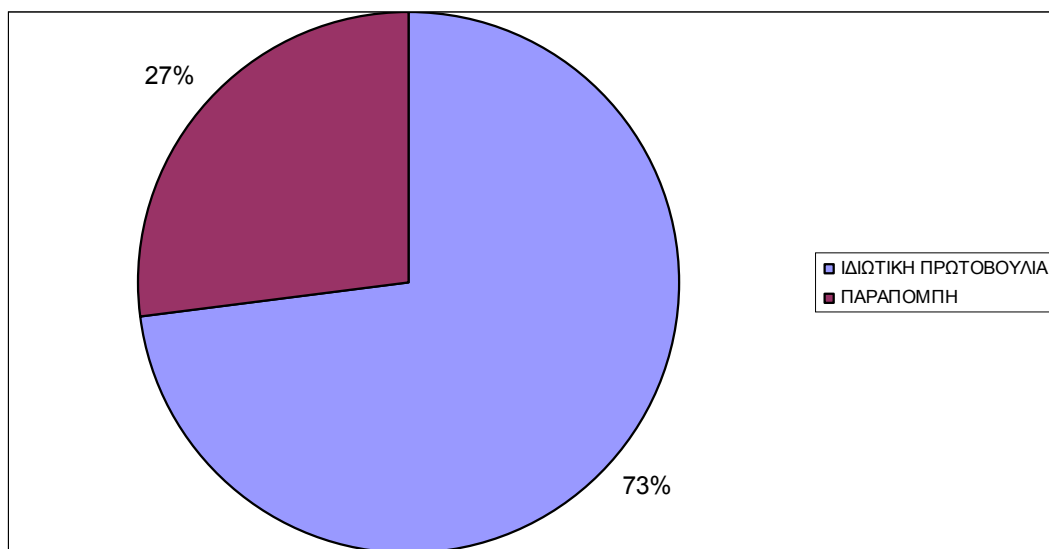
Γράφημα 1: Σχηματική απεικόνιση διαχείρισης των ιατρικών περιπτώσεων ανά χώρο του Συλλόγου



Από αυτές:

- **523 (71 %)** αφορούσαν ιδιωτική πρωτοβουλία
- **194 (27 %)** ήταν αποτέλεσμα παραπομπών από άλλους φορείς

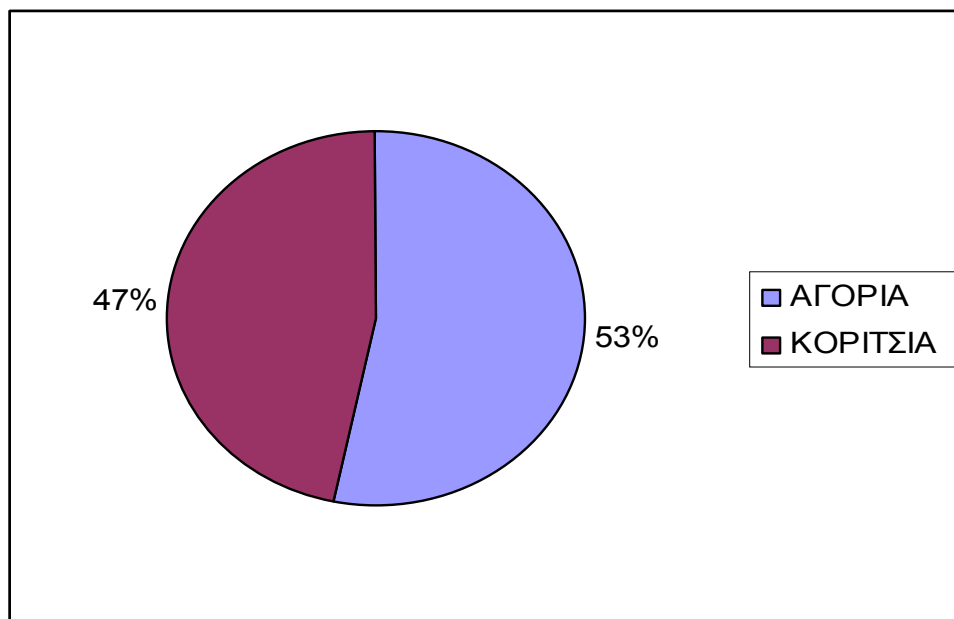
Γράφημα 2: Σχηματική ποσοστιαία απεικόνιση του τρόπου προσέλευσης των ιατρικών περιστατικών



Με βάση το φύλο των παιδιών που στηρίξαμε το 2012, παρατηρούμε ότι το **53%** είναι αγόρια ενώ το **47 % κορίτσια**

Υποσημείωση : Τα παραπάνω στοιχεία αφορούν σε αριθμητική αποτύπωση των περιστατικών που χειρίστηκε ο Οργανισμός και δεν αποτυπώνουν την διαδικασία χειρισμού ή την πραγματική διάσταση τους.

Γράφημα 3: Ποσοστιαία αναλογία ανά είδος πάθησης

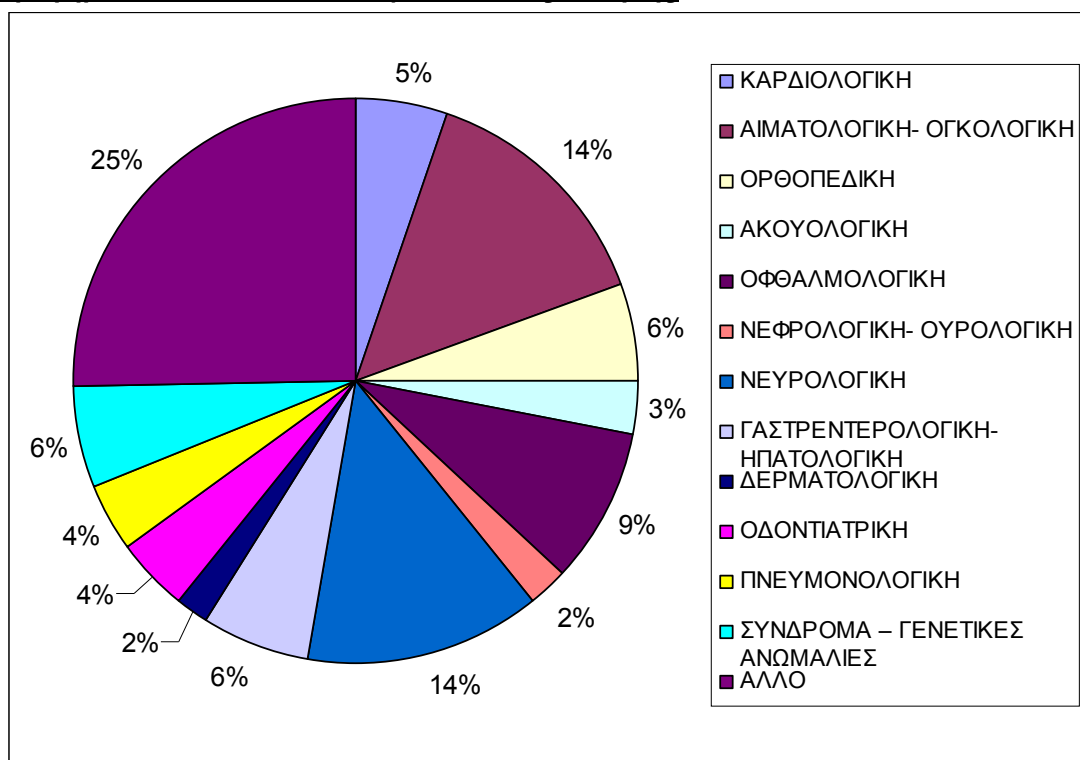


Οι κυριότερες παθήσεις που αναφέρθηκαν ήταν:

ΚΑΡΔΙΟΛΟΓΙΚΗ	5%
ΑΙΜΑΤΟΛΟΓΙΚΗ- ΟΓΚΟΛΟΓΙΚΗ	14%
ΟΡΘΟΠΕΔΙΚΗ	6%
ΑΚΟΥΟΛΟΓΙΚΗ	3%
ΟΦΘΑΛΜΟΛΟΓΙΚΗ	9%
ΝΕΦΡΟΛΟΓΙΚΗ- ΟΥΡΟΛΟΓΙΚΗ	2%
ΝΕΥΡΟΛΟΓΙΚΗ	14%
ΓΑΣΤΡΕΝΤΕΡΟΛΟΓΙΚΗ- ΗΠΑΤΟΛΟΓΙΚΗ	6%
ΔΕΡΜΑΤΟΛΟΓΙΚΗ	2%
ΟΔΟΝΤΙΑΤΡΙΚΗ	4%
ΠΝΕΥΜΟΝΟΛΟΓΙΚΗ	4%
ΣΥΝΔΡΟΜΑ- ΓΕΝΕΤΙΚΕΣ ΑΝΩΜΑΛΙΕΣ	6%
ΑΛΛΟ	25%

Υποσημείωση : Τα παραπάνω στοιχεία αφορούν σε αριθμητική αποτύπωση των περιστατικών που χειρίστηκε ο Οργανισμός και δεν αποτυπώνουν την διαδικασία χειρισμού ή την πραγματική διάσταση τους.

Γράφημα 4: Ποσοστιαία αναλογία ανά είδος πάθησης

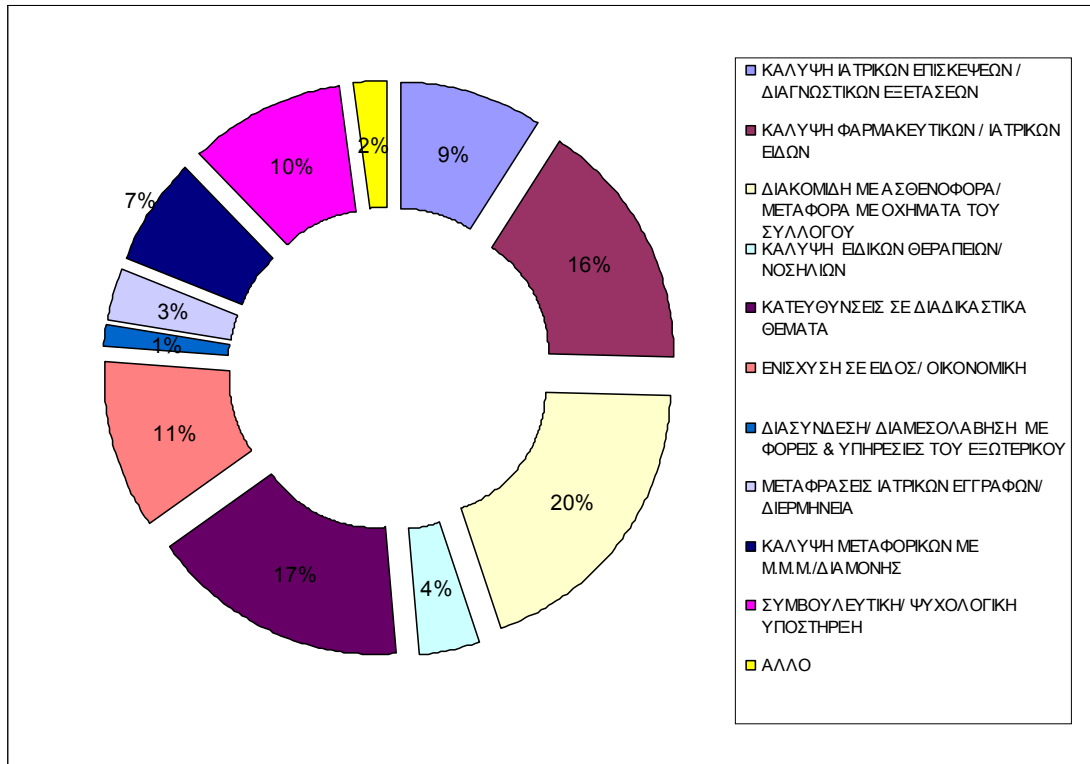


Από το σύνολο των **717 παιδιών** ο Σύλλογός μας δέχθηκε και ανταποκρίθηκε σε **1852 αιτήματα**, τα οποία αφορούσαν:

- Καλύψεις ιατρικών επισκέψεων και διαγνωστικών εξετάσεων το **9 %**
- Κάλυψη φαρμακευτικών και ιατρικών ειδών το **16 %**
- Διακομιδές με ασθενοφόρα ή μεταφορές με οχήματα του Συλλόγου το **20 %**
- Κάλυψη ειδικών θεραπειών και νοσήλια σε ιδιωτικά Κέντρα/ Νοσοκομεία το **4%**
- Κατευθύνσεις σε διαδικαστικά θέματα το **17 %**
- Οικονομική ενίσχυση ή σε είδος το **11 %**
- Διασύνδεση / διαμεσολάβηση με φορείς & υπηρεσίες του Εξωτερικού το **1%**
- Μεταφράσεις ιατρικών εγγράφων και Διερμηνεία το **3%**
- Κάλυψη μεταφορικών με Μέσα Μαζικής Μεταφοράς και Διαμονή το **7 %**
- Συμβουλευτική και ψυχολογική στήριξη το **10%** που αντιστοιχεί σε **171 παιδιά**

Υποσημείωση : Τα παραπάνω στοιχεία αφορούν σε αριθμητική αποτύπωση των περιστατικών που χειρίστηκε ο Οργανισμός και δεν αποτυπώνουν την διαδικασία χειρισμού ή την πραγματική διάσταση τους.

Γράφημα 5: Ποσοστιαία απεικόνιση του τρόπου στήριξης των ιατρικών περιστατικών



Υποσημείωση : Τα παραπάνω στοιχεία αφορούν σε αριθμητική αποτύπωση των περιστατικών που χειρίστηκε ο Οργανισμός και δεν αποτυπώνουν την διαδικασία χειρισμού ή την πραγματική διάσταση τους.