

## ΥΠΟΣΤΗΡΙΞΗ ΠΑΙΔΙΩΝ ΜΕ ΠΡΟΒΛΗΜΑΤΑ ΥΓΕΙΑΣ ΕΤΟΣ 2011

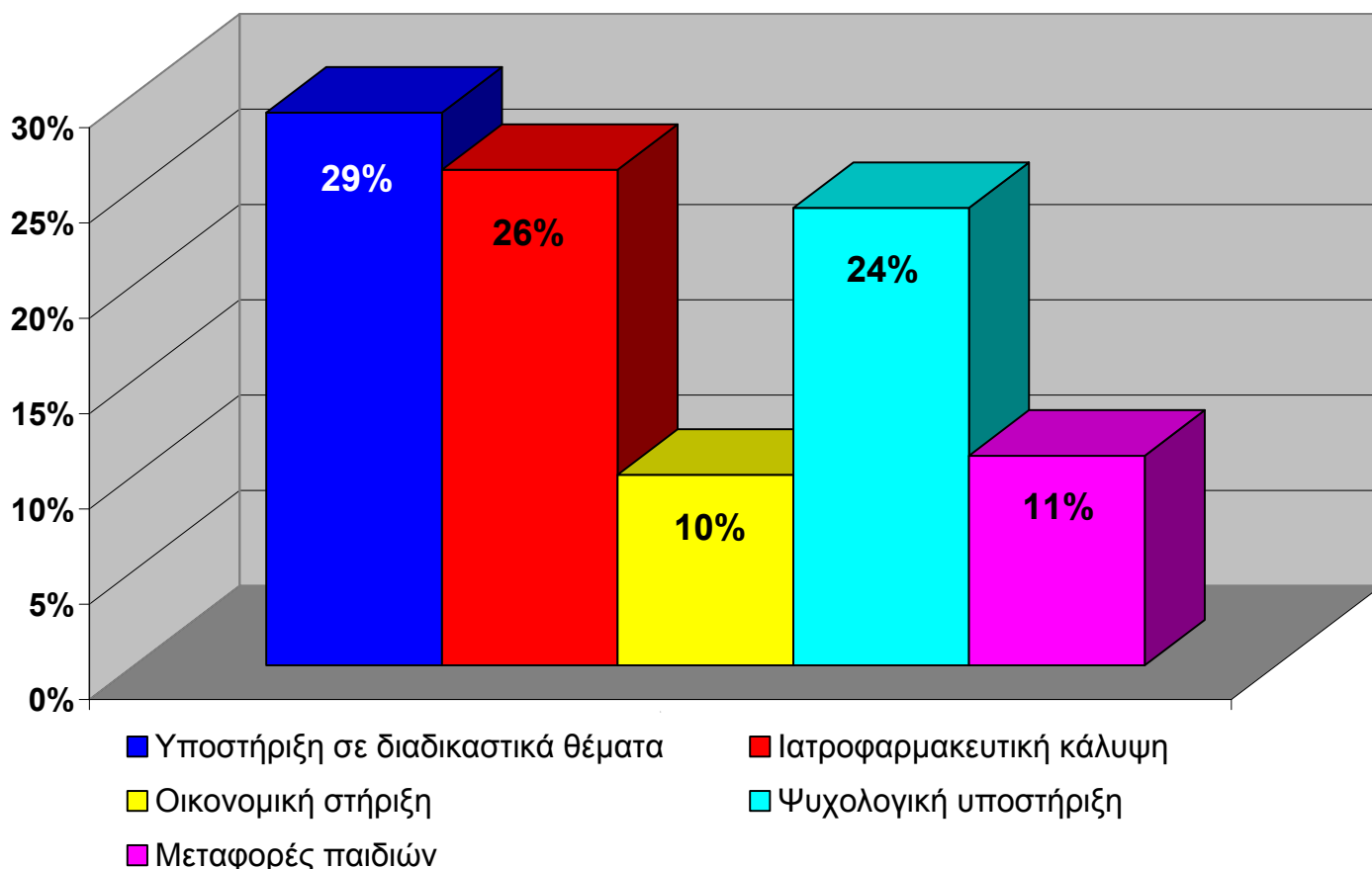
Το διάστημα από 1/1/2011 έως και 31/12/2011 στον Οργανισμό μας, προσήλθαν συνολικά **685** περιπτώσεις παιδιών που αντιμετώπιζαν προβλήματα υγείας.

**Από το σύνολο των 685 περιστατικών που αντιμετώπιζαν προβλήματα υγείας ο Οργανισμός ανταποκρίθηκε στα αιτήματα και των 685 (100 %).**

Από τα παραπάνω ιατρικά περιστατικά:

- **199** αιτήματα αφορούσαν σε υποστηρικτική και συμβουλευτική σε διαδικαστικά θέματα, θέματα έκδοσης βιβλιαρίων υγείας κ. α (**29%**)
- **182** αιτήματα αφορούσαν σε ιατροφαρμακευτική κάλυψη ( **26%**)
- **66** αιτήματα αφορούσαν στην οικονομική στήριξη για θέματα μετάβασης παιδιών σε νοσηλευτικά κέντρα του εξωτερικού ή στην κάλυψη νοσηλίων σε νοσηλευτικά ιδρύματα της χώρας(**10%**)
- **166** αιτήματα αφορούσαν σε ψυχολογική υποστήριξη (**24 %**)
- **72** αφορούσαν σε μεταφορές παιδιών για θεραπευτικούς σκοπούς, τόσο εντός Αττικής όσο και από επαρχιακές πόλεις σε νοσηλευτικά ιδρύματα της Αθήνας (**11%**)

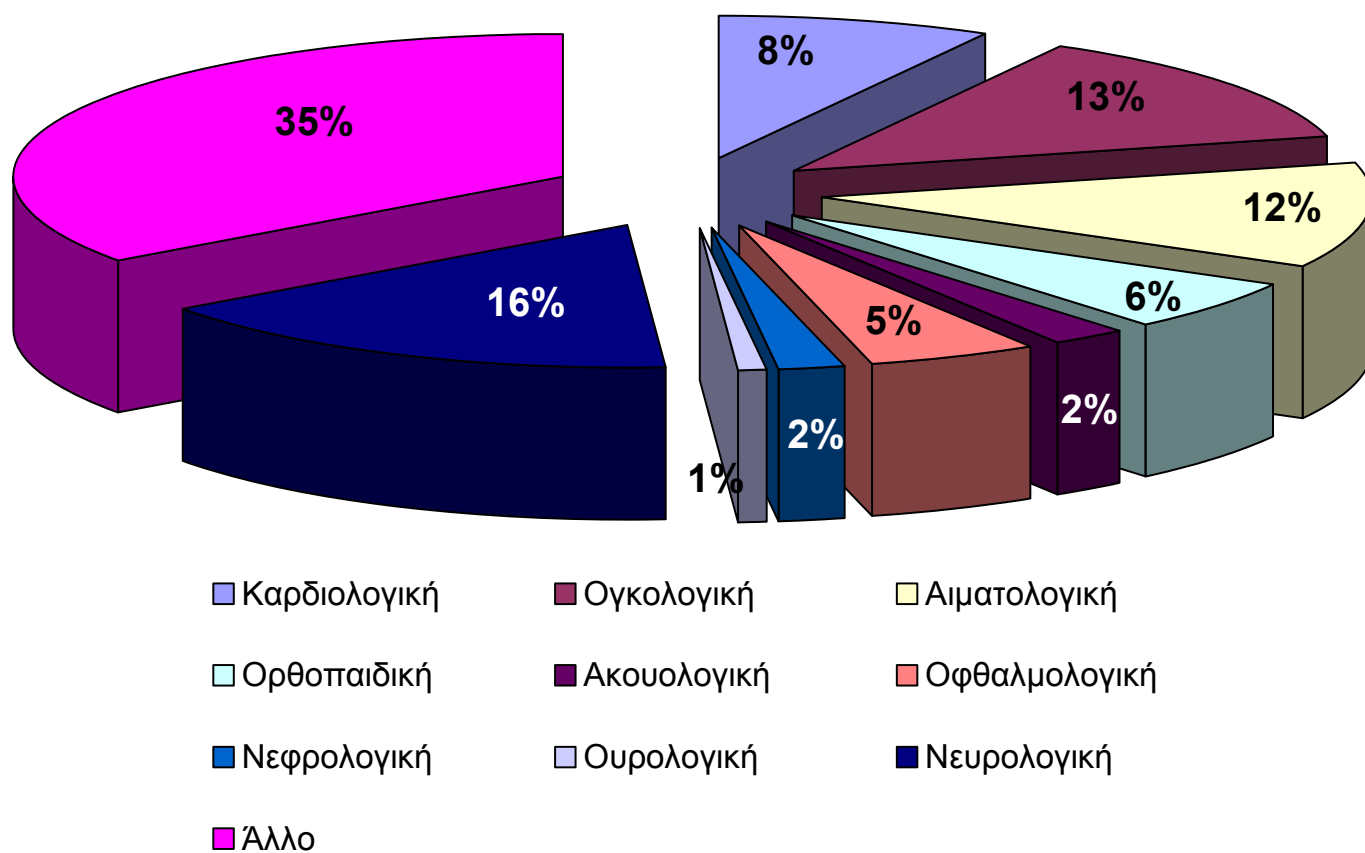
### Ποσοστιαία απεικόνιση του τρόπου στήριξης των ιατρικών περιστατικών



Οι κυριότερες παθήσεις που αναφέρθηκαν ήταν:

ΚΑΡΔΙΟΛΟΓΙΚΗ	8%
ΟΓΚΟΛΟΓΙΚΗ	13%
ΑΙΜΑΤΟΛΟΓΙΚΗ	12%
ΟΡΘΟΠΑΙΔΙΚΗ	6%
ΑΚΟΥΟΛΟΓΙΚΗ	2%
ΟΦΘΑΛΜΟΛΟΓΙΚΗ	5%
ΝΕΦΡΟΛΟΓΙΚΗ	2%
ΟΥΡΟΛΟΓΙΚΗ	1%
ΝΕΥΡΟΛΟΓΙΚΗ	16%
ΑΛΛΟ	35%

Ποσοστιαία κατανομή ανά είδος πάθησης

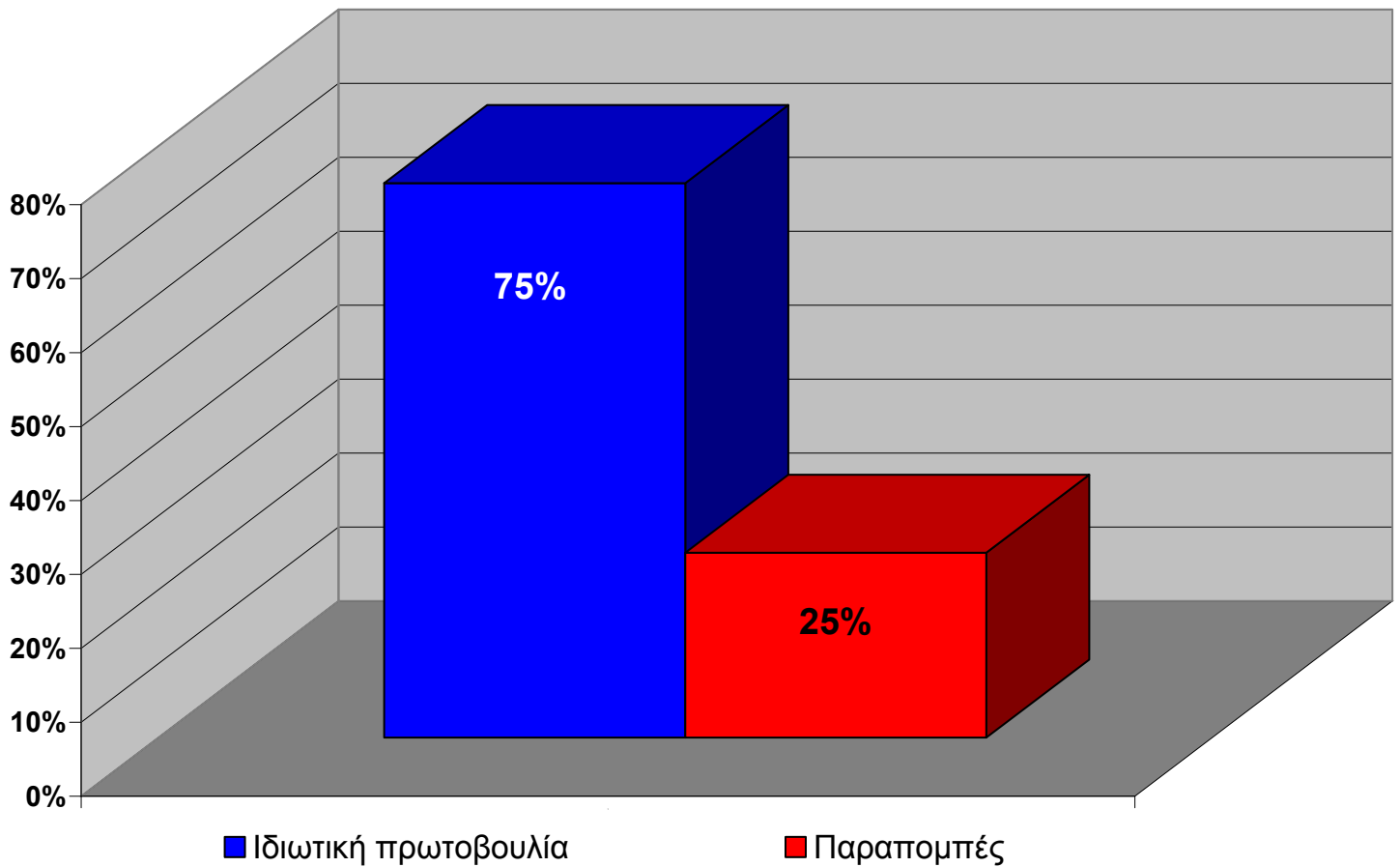


**Υποσημείωση :** Τα παραπάνω στοιχεία αφορούν σε αριθμητική αποτύπωση των περιστατικών που χειρίστηκε ο Οργανισμός και δεν αποτυπώνουν την διαδικασία χειρισμού ή την πραγματική διάσταση τους.

Από τα 685 περιστατικά:

- 515 προήλθαν από ιδιωτική πρωτοβουλία ( 75%)
- 170 ήταν αποτέλεσμα παραπομπών από άλλους φορείς ( 25%)

**Γράφημα 1: Σχηματική ποσοστιαία απεικόνιση του τρόπου προσέλευσης των ιατρικών περιστατικών**



**Υποσημείωση :** Τα παραπάνω στοιχεία αφορούν σε αριθμητική αποτύπωση των περιστατικών που χειρίστηκε ο Οργανισμός και δεν αποτυπώνουν την διαδικασία χειρισμού ή την πραγματική διάσταση τους. 3